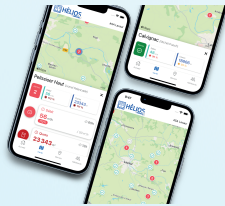


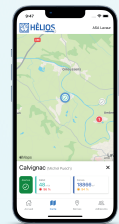


## L'essentiel d'une ASA en un coup d'œil

**Localisez et supervisez**  
vos bornes



**Visualisez**  
l'état des bornes



**Repérez**  
les bornes en défaut



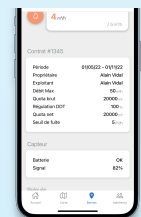
**Identifiez**  
les bornes actives



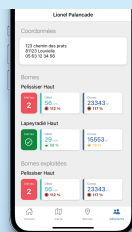
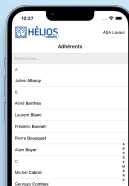
Une vision condensée  
des **valeurs repères**



Des fiches **détailées**



Et par **adhérents...**



**Par bornes**

- . Gestion des volumes hors période d'étiage pour culture à paille
- . Rapport chiffré fin de saison pour l'AG de l'ASA
- . Suivit en temps réel et rapport pour l'administration (Agence de bassin, DDTM ...)
- . Possibilité d'extension à la surveillance de tronçons